

- Bestellung
- Angebot



Bestellformular
Januar 2018

KL10000

Preise in CHF
exkl. MWSt.

KÜSCHALL COMPACT

Benutzergewicht: **max. 130 kg**

Grundpreis: CHF 3'293.-

Kunden-Nr.: Firmenstempel:
 Ansprechpartner:.....
 Bestellnummer.....
 Kommission:..... Unterschrift:.....

Bitte kreuzen Sie die gewünschten Optionen an - falls nicht, wird Standard geliefert Standard-Option Option ohne Aufpreis (NC: = nicht in Verbindung mit Option)
 Bitte beachten Sie, dass alle in diesem Anpassbogen abgefragten Abmessungen exakt anzugeben sind. Nachträgliche Anpassungen können konfigurationsabhängig zu weiterem Aufwand führen.
 Wir behalten uns eine Toleranz von +/- 10 mm für folgende Abmessungen vor: Sitzbreite, Rückenhöhe, Sitzhöhe vorn, Sitzhöhe hinten und Unterschenkellänge.

Art.-Nr.	Gewicht des Patienten = kg		CHF
DDP0012	KÜSCHALL COMPACT Standardkonfiguration: - Aktiver Faltrahmen-Rollstuhl mit höheneinstellbarem Fußbügel - 70° Beinstützen mit 2-teiliger Kunststoff-Fußauflage und Wadenband - vielfältig einstellbar - Fester Rücken, ohne Lumbalknick - Anpassbare Rückenbespannung, Standard Sitzbespannung - Carbon-Radspritzschutz - Auswahl aus 12 Sitzbreiten (280 - 500 mm), 10 Sitztiefen (320 - 500 mm), 13 vordere Sitzhöhen (410 - 530 mm), 13 hinteren Sitzhöhen (380 - 500 mm), 15 Rückenhöhen (300 - 510 mm) und 31 Unterschenkellängen (210 - 510 mm) - Standard-Schiebegriffe, fest, lang - Sitzbespannung standard - Auswahl aus 11 Standard-Farben - 24" küschall Starec-Hinterrad mit Schwalbe Rightrun-Bereifung (Schwarz/Grau) und Aluminium, leicht, eloxierten Greifreifen - feste Achsposition mit Standard-Achse - Standard Druckbremse mit gebogenem Bremshebel	<input type="checkbox"/>	3'293.00
DDP0000	Mykuschall Sonderbauanfertigung - bitte komplett beschreiben, per Fax oder E-Mail	<input type="checkbox"/>	auf Anfrage
VORDERRAHMEN			
DDP0211	Standard-Rahmen	<input type="checkbox"/>	◆
DDP0224	Abduktionsrahmen, links	<input type="checkbox"/>	74.00
DDP0205	Abduktionsrahmen, rechts	<input type="checkbox"/>	74.00
DDP0219	Abduktionsrahmen, beidseitig	<input type="checkbox"/>	148.00
SITZKONFIGURATION			
SITZBREITE (SB) 280 - 500 mm			
Doppelkreuzstrebe ab SB 440 mm			
DDP0118	SB 280 mm ¹⁾	<input type="checkbox"/>	
DDP0120	SB 300 mm ¹⁾	<input type="checkbox"/>	
DDP0122	SB 320 mm ¹⁾	<input type="checkbox"/>	
DDP0124	SB 340 mm ¹⁾	<input type="checkbox"/>	
DDP0126	SB 360 mm	<input type="checkbox"/>	
DDP0128	SB 380 mm	<input type="checkbox"/>	
DDP0130	SB 400 mm	<input type="checkbox"/>	
DDP0132	SB 420 mm	<input type="checkbox"/>	
DDP0134	SB 440 mm	<input type="checkbox"/>	
DDP0136	SB 460 mm	<input type="checkbox"/>	
DDP0138	SB 480 mm	<input type="checkbox"/>	
DDP0140	SB 500 mm	<input type="checkbox"/>	
1) Nur mit Carbon-Fußplatte, 1-teilig oder 2-teilig möglich (gegen Aufpreis)!			
SITZTIEFE (ST) 320 - 500 mm			
DDP0408	ST 320 mm ¹⁾	<input type="checkbox"/>	
DDP0410	ST 340 mm	<input type="checkbox"/>	
DDP0412	ST 360 mm	<input type="checkbox"/>	
DDP0415	ST 380 mm	<input type="checkbox"/>	
DDP0417	ST 400 mm	<input type="checkbox"/>	
DDP0420	ST 420 mm	<input type="checkbox"/>	
DDP0422	ST 440 mm	<input type="checkbox"/>	
DDP0424	ST 460 mm	<input type="checkbox"/>	
DDP0427	ST 480 mm	<input type="checkbox"/>	
DDP0429	ST 500 mm	<input type="checkbox"/>	
1) NC: 82° und 86° Einstellung bei winkeleinstellbarem Rücken			



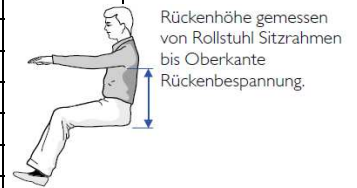
Sitzbreite gemessen am Rollstuhl von Außenkante Rahmen bis Außenkante Rahmen.



Sitztiefe gemessen von Rollstuhl-Rückenrohr; bis Vorderkante Sitzbespannung.

☐ Bitte kreuzen Sie die gewünschten Optionen an - falls nicht, wird Standard geliefert ◆ Standard-Option ○ Option ohne Aufpreis (NC: = nicht in Verbindung mit Option)
 Bitte beachten Sie, dass alle in diesem Anpassbogen abgefragten Abmessungen exakt anzugeben sind. Nachträgliche Anpassungen können konfigurationsabhängig zu weiterem Aufwand führen.
 Wir behalten uns eine Toleranz von +/ - 10 mm für folgende Abmessungen vor: Sitzbreite, Rückenhöhe, Sitzhöhe vorn, Sitzhöhe hinten und Unterschenkelänge.

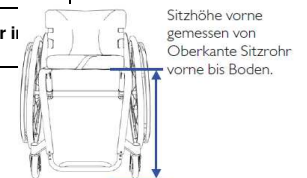
Art.-Nr.	Gewicht des Patienten = kg	CHF
RÜCKENHÖHE (RH) 300 - 510 mm		
DDP0550	RH 300 mm ¹⁾	<input type="checkbox"/>
DDP0503	RH 315 mm ¹⁾	<input type="checkbox"/>
DDP0506	RH 330 mm ¹⁾	<input type="checkbox"/>
DDP0509	RH 345 mm ²⁾	<input type="checkbox"/>
DDP0512	RH 360 mm	<input type="checkbox"/>
DDP0514	RH 375 mm	<input type="checkbox"/>
DDP0516	RH 390 mm	<input type="checkbox"/>
DDP0518	RH 405 mm	<input type="checkbox"/>
DDP0520	RH 420 mm	<input type="checkbox"/>
DDP0522	RH 435 mm	<input type="checkbox"/>
DDP0524	RH 450 mm	<input type="checkbox"/>
DDP0526	RH 465 mm	<input type="checkbox"/>
DDP0528	RH 480 mm	<input type="checkbox"/>
DDP0530	RH 495 mm	<input type="checkbox"/>
DDP0532	RH 510 mm	<input type="checkbox"/>



1) NC: Faltbarer Rücken

2) NC: Faltbarer Rücken in Verbindung mit Rückenwinkel 94° oder 98°

SITZHÖHE VORN (SHv) 380 - 530 mm - Bitte die nachfolgende Tabelle beachten und wählen Sie bei Bedarf den gewünschten Höhenadapter in Bereich der Vorderrad-Befestigung



Sitzhöhe vorn			
Vorderrad / Vorderradbefestigung	Hoch montierter Höhenadapter	Standard	Tief montierter Höhenadapter
4"	410 - 480 mm	440 - 510 mm	470 - 530 mm
5"	440 - 490 mm	470 - 520 mm	500 - 530 mm
6"	460 - 510 mm	490 - 530 mm	520 - 530 mm
7"	480 - 520 mm	510 - 530 mm	540 - 550* mm

DDP0843	SHv 410 mm	<input type="checkbox"/>
DDP0844	SHv 420 mm	<input type="checkbox"/>
DDP0845	SHv 430 mm	<input type="checkbox"/>
DDP0846	SHv 440 mm	<input type="checkbox"/>
DDP0847	SHv 450 mm	<input type="checkbox"/>
DDP0848	SHv 460 mm	<input type="checkbox"/>
DDP0849	SHv 470 mm	<input type="checkbox"/>
DDP0850	SHv 480 mm	<input type="checkbox"/>
DDP0851	SHv 490 mm	<input type="checkbox"/>
DDP0852	SHv 500 mm	<input type="checkbox"/>
DDP0853	SHv 510 mm	<input type="checkbox"/>
DDP0854	SHv 520 mm	<input type="checkbox"/>
DDP0855	SHv 530 mm	<input type="checkbox"/>

* SHv 380 mm und 550 mm nicht vormontiert lieferbar, Eigenumbau möglich!

SITZHÖHE HINTEN (SHh 380 - 500 mm)

Mögliche Sitzhöhendifferenz zwischen SHv und SHh:

70°- und 80°-Beinstützen: 0-100 mm

90°-Beinstützen: 30-100 mm

	Hinterrad / SHh	
	22": 380 - 470 mm	
	24": 390 - 490 mm	
	26": 420 - 500 mm	
DDP0943	SHh 380 mm	<input type="checkbox"/>
DDP0944	SHh 390 mm	<input type="checkbox"/>
DDP0945	SHh 400 mm	<input type="checkbox"/>
DDP0946	SHh 410 mm	<input type="checkbox"/>
DDP0947	SHh 420 mm	<input type="checkbox"/>
DDP0948	SHh 430 mm	<input type="checkbox"/>
DDP0949	SHh 440 mm	<input type="checkbox"/>
DDP0950	SHh 450 mm	<input type="checkbox"/>
DDP0951	SHh 460 mm	<input type="checkbox"/>
DDP0952	SHh 470 mm	<input type="checkbox"/>

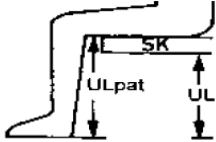


Bitte kreuzen Sie die gewünschten Optionen an - falls nicht, wird Standard geliefert Standard-Option Option ohne Aufpreis (NC: = nicht in Verbindung mit Option)
 Bitte beachten Sie, dass alle in diesem Anpassbogen abgefragten Abmessungen exakt anzugeben sind. Nachträgliche Anpassungen können konfigurationsabhängig zu weiterem Aufwand führen.
 Wir behalten uns eine Toleranz von +/- 10 mm für folgende Abmessungen vor: Sitzbreite, Rückenhöhe, Sitzhöhe vorn, Sitzhöhe hinten und Unterschenkelhöhe.

Art.-Nr.	Beschreibung		CHF
DDP0953	SHh 480 mm	<input type="checkbox"/>	
DDP0954	SHh 490 mm	<input type="checkbox"/>	
DDP0955	SHh 500 mm	<input type="checkbox"/>	

UNTERSCHENKELLÄNGE (UL) 210 - 510 mm

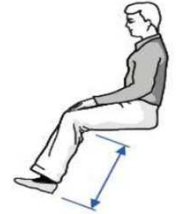
Unterschenkelhöhe max. SHv -20 mm bei 70° Beinstützen; SHv - 30 mm bei 80° + 90° Beinstützen)



UL = ULpatient - SK

Bestimmung der Unterschenkelhöhe (UL):

- 1) Unterschenkelhöhe des Nutzers **ohne Sitzkissen** messen
- 2) Von der gemessenen Unterschenkelhöhe die Dicke des verwendeten Sitzkissens abziehen
- 3) Ergebnis als UL eintragen



DDP1662	UL 210 mm	<input type="checkbox"/>	
DDP1663	UL 220 mm	<input type="checkbox"/>	
DDP1664	UL 230 mm	<input type="checkbox"/>	
DDP1665	UL 240 mm	<input type="checkbox"/>	
DDP1666	UL 250 mm	<input type="checkbox"/>	
DDP1667	UL 260 mm	<input type="checkbox"/>	
DDP1668	UL 270 mm	<input type="checkbox"/>	
DDP1669	UL 280 mm	<input type="checkbox"/>	
DDP1670	UL 290 mm	<input type="checkbox"/>	
DDP1671	UL 300 mm	<input type="checkbox"/>	
DDP1672	UL 310 mm	<input type="checkbox"/>	
DDP1673	UL 320 mm	<input type="checkbox"/>	
DDP1674	UL 330 mm	<input type="checkbox"/>	
DDP1675	UL 340 mm	<input type="checkbox"/>	
DDP1676	UL 350 mm	<input type="checkbox"/>	
DDP1677	UL 360 mm	<input type="checkbox"/>	
DDP1678	UL 370 mm	<input type="checkbox"/>	
DDP1679	UL 380 mm	<input type="checkbox"/>	
DDP1680	UL 390 mm	<input type="checkbox"/>	
DDP1681	UL 400 mm	<input type="checkbox"/>	
DDP1682	UL 410 mm	<input type="checkbox"/>	
DDP1683	UL 420 mm	<input type="checkbox"/>	
DDP1684	UL 430 mm	<input type="checkbox"/>	
DDP1685	UL 440 mm	<input type="checkbox"/>	
DDP1686	UL 450 mm	<input type="checkbox"/>	
DDP1687	UL 460 mm	<input type="checkbox"/>	
DDP1688	UL 470 mm	<input type="checkbox"/>	
DDP1689	UL 480 mm	<input type="checkbox"/>	
DDP1690	UL 490 mm	<input type="checkbox"/>	
DDP1691	UL 500 mm	<input type="checkbox"/>	
DDP1692	UL 510 mm ¹⁾	<input type="checkbox"/>	

1) NC: Beinstütze 80°, 90°

RÜCKEN

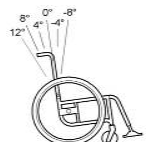
RÜCKENAUSFÜHRUNG

DDP0736	Fester Rücken, ohne Lumbalknick (bitte wählen, wenn Montage eines Positionierungsrückens vorgesehen ist)	<input type="checkbox"/>	◆
DDP0705	Fester Rücken, mit Lumbalknick 7,5°	<input type="checkbox"/>	○
DDP0720	Winkleinstellbarer Rücken, 82° bis 102° (NC: Armlehnenrohre)	<input type="checkbox"/>	265.00
DDP0734	Faltbarer Rücken, nach vorn faltbar, winkleinstellbar (NC: Schiebegriffe höhenverstellbar, rückversetzt, Armlehnenrohre, RH 300 - 330 mm) <input type="checkbox"/> 82° - 90° <input type="checkbox"/> 94° - 98°	<input type="checkbox"/>	529.00



WINKELVOREINSTELLUNG (bei winkleinstellbarem oder faltbarem Rücken)

DDP0707	82° ¹⁾	<input type="checkbox"/>	○
DDP0718	86° ¹⁾	<input type="checkbox"/>	○
DDP0709	90°	<input type="checkbox"/>	○
DDP0719	94°	<input type="checkbox"/>	○
DDP0711	98°	<input type="checkbox"/>	○
DDP0712	102°	<input type="checkbox"/>	○



☐ Bitte kreuzen Sie die gewünschten Optionen an - falls nicht, wird Standard geliefert ◆ Standard-Option ○ Option ohne Aufpreis (NC: = nicht in Verbindung mit Option)
 Bitte beachten Sie, dass alle in diesem Anpassbogen abgefragten Abmessungen exakt anzugeben sind. Nachträgliche Anpassungen können konfigurationsabhängig zu weiterem Aufwand führen.
 Wir behalten uns eine Toleranz von +/- 10 mm für folgende Abmessungen vor: Sitzbreite, Rückenhöhe, Sitzhöhe vorn, Sitzhöhe hinten und Unterschenklänge.

Art.-Nr.	Beschreibung		CHF
1) NC: Sitztiefe 320 mm 2) NC: Faltbarer Rücken			
RÜCKENPOLSTERUNG			
DDP0700	Standard-Rückenbezug, leicht gepolstert (NC: Schiebegriffe höhenverstellbar rückversetzt, Rückenstabilisierungsstange)	<input type="checkbox"/>	◆
DDP0726	Anpassrücken, einstellbar, Schwarz	<input type="checkbox"/>	299.00
DDP0735	Aero-Rücken, atmungsaktiv, einstellbar über Klettbander	<input type="checkbox"/>	299.00
DDP0769	Ohne Rückenpolster (bitte wählen, wenn Montage eines Positionierungsrückens vorgesehen ist)	<input type="checkbox"/>	○
MATRIX Rückenlehnen			
Matrix Rückenhöhe darf nicht höher als 590mm vom Sitz sein, nicht möglich für SB <360mm, Stabilisierungsbügel (DDP1491), Lumbalbügel (DDP0705), winkelverstellbare Rückenlehne (DDP0720) - Höhe bezieht sich auf Rückenhöhe Matrix, benötigt zusätzliche Lieferfrist			
DDP0764	Matrix MX2, Höhe 150 mm mit dual-mount quick release Fixierung -- (NC für SB>460mm)	<input type="checkbox"/>	1189.00
DDP0765	Matrix MX2, Höhe 230 mm mit dual-mount quick release Fixierung-- (NC für SB>460mm)	<input type="checkbox"/>	1189.00
DDP0766	Matrix MX2, Höhe 305 mm mit dual-mount quick release Fixierung-- (NC für SB>460mm)	<input type="checkbox"/>	1189.00
DDP0767	Matrix MX2, Höhe 405 mm mit dual-mount quick release Fixierung-- (NC für SB>460mm)	<input type="checkbox"/>	1190.00
DDP0756	Elite Deep, Höhe 310 mm mit easy-set Fixierung-- (NC für SB>460mm)	<input type="checkbox"/>	992.00
DDP0757	Elite Deep, 410 mm mit easy-set Fixierung-- (NC für SB>460mm)	<input type="checkbox"/>	992.00
DDP0762	Elite Deep, 460 mm mit easy-set Fixierung-- (NC für SB>460mm)	<input type="checkbox"/>	992.00
DDP0758	Elite Standard, Höhe 260 mm mit easy-set Fixierung-- (NC für SB>460mm)	<input type="checkbox"/>	848.00
DDP0759	Elite Standard, Höhe 310 mm mit easy-set Fixierung-- (NC für SB>460mm)	<input type="checkbox"/>	848.00
DDP0760	Elite Standard, Höhe 360 mm mit easy-set Fixierung-- (NC für SB>460mm)	<input type="checkbox"/>	848.00
DDP0761	Elite Standard, Höhe 410 mm mit easy-set Fixierung-- (NC für SB>460mm)	<input type="checkbox"/>	848.00
DDP0763	Elite Standard, Höhe 460 mm mit easy-set Fixierung-- (NC für SB>460mm)	<input type="checkbox"/>	848.00
SCHIEBEGRIFFE			
DDP0702	Standard-Schiebegriffe fest, lang	<input type="checkbox"/>	◆
DDP0750	Ohne Schiebegriffe (NC: Trommelbremse)	<input type="checkbox"/>	○
DDP0751	Standard-Schiebegriffe fest, kurz (NC: Trommelbremse)	<input type="checkbox"/>	○
DDP0703	Schiebegriffe höhenverstellbar, rückversetzt (NC: Standard-Rückenbezug, faltbarer Rücken, Armlehnenrohre)	<input type="checkbox"/>	295.00
DDP0733	Schiebegriffe höhenverstellbar, integriert (NC: abklappbare Schiebegriffe; Rückenstabilisierungsstange)	<input type="checkbox"/>	223.00
DDP0704	Schiebegriffe abklappbar (NC: Trommelbremse, Schiebegriffe höhenverstellbar integriert)	<input type="checkbox"/>	99.00
RÜCKENOPTION			
DDP1491	Rückenstabilisierungsstange bei hohen RH, abschenkbar, abnehmbar (NC: abklappbare Schiebegriffe, Schiebegriffe höhenverstellbar, integriert; Standard-Rückenpolster, RH 300 - 390 mm)	<input type="checkbox"/>	129.00
SITZ			
SITZBESpannung			
DDP0611	Standard-Sitzbezug, mit 1 zentralen Klettband, soft	<input type="checkbox"/>	◆
DDP0614	Sitzbezug mit 1 zentralen Klettband soft und 2 seitlichen Klettbandern, rau	<input type="checkbox"/>	○
SITZKISSEN			
DDP0600	Standard-Sitzkissen 60 mm (Standard-Schaum + Visco-Schaum)	<input type="checkbox"/>	123.00
DDP0662	Invacare Matrix Libra Sitzkissen, Höhe 89 mm (Bitte nachstehende Tabelle beachten)	<input type="checkbox"/>	534.00



□ Bitte kreuzen Sie die gewünschten Optionen an - falls nicht, wird Standard geliefert ◆ Standard-Option ○ Option ohne Aufpreis (NC: = nicht in Verbindung mit Option)
 Bitte beachten Sie, dass alle in diesem Anpassbogen abgefragten Abmessungen exakt anzugeben sind. Nachträgliche Anpassungen können konfigurationsabhängig zu weiterem Aufwand führen.
 Wir behalten uns eine Toleranz von +/- 10 mm für folgende Abmessungen vor: Sitzbreite, Rückenhöhe, Sitzhöhe vorn, Sitzhöhe hinten und Unterschenklänge.

	Gewicht des Patienten = kg		
Art.-Nr.	Beschreibung		CHF
DDP0663	Invacare Matrix Vi Sitzkissen, Höhe 82,5 mm (Bitte nachstehende Tabelle beachten)	□	450.00

Invacare® Matrix® Libra, mögliche SB-ST-Kombinationen										
Sitzbreite in mm	Sitztiefe in mm									
	320	340	360	380	400	420	440	460	480	500
280	X	X	X	X	X	X	X	X	X	X
300	X	X	X	X	X	X	X	X	X	X
320	X	X	X	X	X	X	X	X	X	X
340	X	X	X	X	X	X	X	X	X	X
360	X	X	X	X	✓	✓	✓	✓	✓	✓
380	X	X	X	X	✓	✓	✓	✓	✓	✓
400	X	X	X	X	✓	✓	✓	✓	✓	✓
420	X	X	X	X	✓	✓	✓	✓	✓	✓
440	X	X	X	X	✓	✓	✓	✓	✓	✓
460	X	X	X	X	✓	✓	✓	✓	✓	✓
480	X	X	X	X	✓	✓	✓	✓	✓	✓
500	X	X	X	X	✓	✓	✓	✓	✓	✓

Invacare® Matrix® Vi, mögliche SB-ST-Kombinationen										
Sitzbreite in mm	Sitztiefe in mm									
	320	340	360	380	400	420	440	460	480	500
280	X	X	X	X	X	X	X	X	X	X
300	X	X	X	X	X	X	X	X	X	X
320	X	X	X	X	X	X	X	X	X	X
340	X	X	X	X	X	X	X	X	X	X
360	X	X	X	X	✓	✓	✓	✓	✓	✓
380	X	X	X	X	✓	✓	✓	✓	✓	✓
400	X	X	X	X	✓	✓	✓	✓	✓	✓
420	X	X	X	X	✓	✓	✓	✓	✓	✓
440	X	X	X	X	✓	✓	✓	✓	✓	✓
460	X	X	X	X	✓	✓	✓	✓	✓	✓
480	X	X	X	X	✓	✓	✓	✓	✓	✓
500	X	X	X	X	✓	✓	✓	✓	✓	✓



Spezielle Sitzkissen zur optimalen Positionierung und Dekubitusprophylaxe finden Sie im Invacare Gesamtkatalog für Händler.

DDP0606	Sitztasche mit Clips zum Befestigen und Entfernen	□	179.00
SITZUBEHÖR			
DDP0616	Sitztasche, klein (NC: ST < 360 mm)	□	59.00
DDP0617	Sitztasche, groß (NC: ST < 360 mm)	□	59.00

BEINSTÜTZEN

Besondere Beinstützen, wie Amputationsbeinstützen oder höhenverstellbare Beinstützen können aus dem Produktprogramm von Invacare montiert und geordert werden. Bitte wenden Sie sich an unseren Kundenservice.

Bei 70°-Beinstützen: max. SHh = "SHv - 100 mm" und min. SHh = "SHv - 0 mm"
 Bei 80°- und 90°-Beinstützen: max SHh = "SHv - 100 mm" und min. SHh = "SHv - 30 mm"

DDP1540	Beinstütze 70°	□	○	
DDP1541	Beinstütze 80° (NC: 7" Vorderräder)	□	◆	
DDP1542	Beinstütze 90° (NC: 6" / 7"-Vorderräder)	□	○	
DDP1555	Ohne Beinstütze	□	○	

FUSSAUFLAGEN

2-TEILIGE FUSSAUFLAGEN

DDP1562	Fußauflage 2-teilig Kunststoff, vorversetzt ab UL 240 mm (NC: SB 280 - 320 mm, UL 240 - 260 mm, UL < 340 mm = hochmontiert)	□	◆	
DDP1563	Fußauflage 2-teilig Kunststoff, rückversetzt ab UL 240 mm (NC: SB 280 - 320 mm, UL 240 - 260 mm, UL < 340 mm = hochmontiert)	□	○	
DDP1564	Fußauflage 2-teilig Kunststoff, vorversetzt, winkeleinstellbar ab UL 240 mm (NC: SB 280 - 320 mm, UL 210 - 320 mm, UL < 380 mm = hochmontiert)	□	156.00	
DDP1565	Fußauflage 2-teilig Kunststoff, rückversetzt, winkeleinstellbar ab UL 240 mm (NC: SB 280 - 320 mm, UL 210 - 320 mm, UL < 380 mm = hochmontiert)	□	156.00	
DDP1578	Fußplatte 2-teilig Carbon, vorversetzt, UL < 300 mm = hochmontiert	□	298.00	
DDP1579	Fußplatte 2-teilig Carbon, rückversetzt, UL < 300 mm = hochmontiert	□	298.00	

1-TEILIGE FUSSAUFLAGEN

DDP1566	Carbon-Fußplatte, vorversetzt, winkeleinstellbar, nach links hochklappbar (NC: UL < 300 mm)	□	298.00
DDP1567	Carbon-Fußplatte, rückversetzt, winkeleinstellbar, nach links hochklappbar (NC: UL < 300 mm)	□	298.00

BÄNDER

DDP1534	Wadenband	□	◆
DDP1530	Fersenband, nur mit 2-teiliger Kunststoff-Fußauflage	□	○

SEITENTEILE

SEITENTEILE OHNE ARMLEHNENPOLSTER

DDP1400	Kleiderschutz, festes Carbon-Seitenteil ohne Radabdeckung	□	○	
DDP1405	Carbon-Radspritzschutz fest, festes Carbon-Seitenteil mit Radabdeckung (NC: Radstandsverlängerung, SHh < 410 mm, Doppelgreifreifen rechts/links)	□	○	
DDP1408	Carbon-Radspritzschutz abnehmbar, abnehmbares Carbon-Seitenteil mit Radabdeckung, durch seitliche Aufnahme vergrößert sich die Gesamtbreite um ca. + 20 mm, Sitzbreite um 12 mm innen	□	189.00	

SEITENTEILE MIT ARMLEHNENPOLSTER UND KLEIDERSCHUTZ

Gesamtbreite + 20 mm





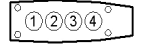

DDP1416	Armlehnen, abnehmbar, höhenverstellbar (mit Werkzeug), kurzes Armlehnenpolster, inkl. Carbon-Kleiderschutz, nicht verriegelnd (NC: Hemi-Armlehne)	□	324.00
DDP1421	Armlehnen, abnehmbar, höhenverstellbar (mit Werkzeug), langes Armlehnenpolster, inkl. Carbon-Kleiderschutz, nicht verriegelnd (NC: Hemi-Armlehne)	□	324.00
DDP1411	Armlehnrohre, nicht verriegelnd, höhenverstellbar, abnehmbar, wegschwenkbar, gepolstert (NC: Alber Anbau Kit, Kipperschutz, Ankipphilfe, Stockhalter, Transiträder, Schiebegriffe höhenverstellbar, rückversetzt)	□	289.00
DDP1445	Küschall-Armlehne mit schwarz konturiertem Bezug, rückschwenkbar, abnehmbar, höhenverstellbar, mit Armlehnenpolster 280 mm. (NC: Performance-Bremse in Verbindung mit Hinterradposition 4, 5 oder 6)	□	434.00

Bitte kreuzen Sie die gewünschten Optionen an - falls nicht, wird Standard geliefert ◆ Standard-Option ○ Option ohne Aufpreis (NC: = nicht in Verbindung mit Option)
Bitte beachten Sie, dass alle in diesem Anpassbogen abgefragten Abmessungen exakt anzugeben sind. Nachträgliche Anpassungen können konfigurationsabhängig zu weiterem Aufwand führen.
Wir behalten uns eine Toleranz von +/- 10 mm für folgende Abmessungen vor: Sitzbreite, Rückenhöhe, Sitzhöhe vorn, Sitzhöhe hinten und Unterschenklänge.

Gewicht des Patienten = kg					
Art.-Nr.	Beschreibung			CHF	
DDP1446	Küschall-Armlehne mit blau konturiertem Bezug, rückschwenkbar, abnehmbar, höhenverstellbar, mit Armlehnenpolster 280 mm. (NC: Performance-Bremse in Verbindung mit Hinterradposition 4, 5 oder6)	<input type="checkbox"/>		434.00	
DDP1447	Küschall-Armlehne mit rot konturiertem Bezug, rückschwenkbar, abnehmbar, höhenverstellbar, mit Armlehnenpolster 280 mm. (NC: Performance-Bremse in Verbindung mit Hinterradposition 4, 5 oder6)	<input type="checkbox"/>		434.00	
ZUBEHÖR FÜR KÜSCHALL-ARMLEHNEN					
DDP1455	Ersatzbezug für Küschall-Armlehne, schwarz konturiert, Paar	<input type="checkbox"/>		90.00	
DDP1456	Ersatzbezug für Küschall-Armlehne, blau konturiert, Paar	<input type="checkbox"/>		90.00	
DDP1457	Ersatzbezug für Küschall-Armlehne, rot konturiert, Paar	<input type="checkbox"/>		90.00	
HEMI-ARMLEHNEN (Hemi-Auflage wird auf Rea-Armlehne montiert)					
DDP1423	Hemi-Armlehne, links	<input type="checkbox"/>		auf Anfrage	
DDP1422	Hemi-Armlehne, rechts	<input type="checkbox"/>		auf Anfrage	
RAHMENFARBE					
Farbausführung Vorderrahmen (Beinstützenoberteil)					
DDP0300	Schwarz-Glanz	<input type="checkbox"/>	<input type="radio"/>	Für Farbbeispiele schauen Sie bitte in unseren Katalog oder setzen Sie sich mit unserem Kundenservice in Verbindung.	
DDP0302	Royalblau	<input type="checkbox"/>	<input type="radio"/>		
DDP0303	Royalrot	<input type="checkbox"/>	<input type="radio"/>		
DDP0314	Schwarz-Matt	<input type="checkbox"/>	<input type="radio"/>		
DDP0315	Silber-Grau	<input type="checkbox"/>	<input type="radio"/>		
DDP0350	Aubergine	<input type="checkbox"/>	<input type="radio"/>		
DDP0354	Nachtschimmer-Metallic	<input type="checkbox"/>	<input type="radio"/>		
DDP0357	Umbra-Braun	<input type="checkbox"/>	<input type="radio"/>		
DDP0356	Weiß	<input type="checkbox"/>	<input type="radio"/>		
DDP0358	Rauchgrau	<input type="checkbox"/>	<input type="radio"/>		
DDP0359	Knallgelb	<input type="checkbox"/>	<input type="radio"/>		
DDP0365	Mercury-Blau (nur in Farbkombi Kreuzstrebe/ Hinterrahmen Schwarz-Matt)	<input type="checkbox"/>	<input type="radio"/>		
DDP0366	Dynamite-Orange (nur in Farbkombi Kreuzstrebe/ Hinterrahmen Schwarz-Matt)	<input type="checkbox"/>	<input type="radio"/>		
DDP0367	Atomic-Violett (nur in Farbkombi Kreuzstrebe/ Hinterrahmen Schwarz-Matt)	<input type="checkbox"/>	<input type="radio"/>		
DDP0368	Nitro-Pink (nur in Farbkombi Kreuzstrebe/ Hinterrahmen Schwarz-Matt)	<input type="checkbox"/>	<input type="radio"/>		
Farbausführung Kreuzstrebe und Hinterrahmen					
DDP0398	In der Vorderrahmen-Farbe (nicht bei Mercury-Blau, Dynamite-Orange, Atomic Violett, Nitro Pink)	<input type="checkbox"/>	<input type="radio"/>		Leichte Farbunterschiede zwischen Vorderrahmen, Hinterrahmen und Kreuzstrebe sind möglich
DDP0399	In Schwarz-Matt (Hinterrahmen und Kreuzstrebe in Schwarz-Matt, Vorderrahmen in der gewählten Farbe)	<input type="checkbox"/>	<input type="radio"/>		
COLOUR-POWER SET (CPS)					
Leichte Farbunterschiede sind möglich (offizielle ISO Norm)					
DDP0338	CPS Chrome (bei Starec-Hinterradausführung Felgen in Schwarz)	<input type="checkbox"/>		289.00	
DDP0330	CPS Silber	<input type="checkbox"/>		289.00	
DDP0329	CPS Comet-Rot	<input type="checkbox"/>		289.00	
DDP0337	CPS Kupfer-Glanz	<input type="checkbox"/>		289.00	
DDP0339	CPS Champagner	<input type="checkbox"/>		289.00	
DDP0334	CPS B-Blue	<input type="checkbox"/>		289.00	
DDP0336	CPS Arctic-Blau	<input type="checkbox"/>		289.00	
DDP0340	CPS Olivgrün	<input type="checkbox"/>		289.00	
VORDERRADBEFESTIGUNG					
DDP0864	Höhenadapter, hoch montiert (für niedrige Sitzhöhe vorn, Rahmen 30 mm tiefer)	<input type="checkbox"/>	<input type="radio"/>		
DDP0865	Standard	<input type="checkbox"/>	◆		
DDP0866	Höhenadapter, tief montiert (für hohe Sitzhöhe vorn, Rahmen 30 mm höher)	<input type="checkbox"/>	<input type="radio"/>		

CPS bezieht sich auf folgende Teile und Optionen:
- Starec-Nabe
- 22" / 24" Starec-Hinterradfelge
- Vorderradgabeln
- Abdeckkappen
Steckachsen
- Hinterrad-Adapterplatte
- Auslösehebel Beinstütze
- Abdeckkappen Sitzrahmen
- Vorderrad-Lagerblock
- Vorderrad Höhenadapter (falls gewählt)
- Starec-Vorderrad (wenn kein CPS, dann Schwarz)

□ Bitte kreuzen Sie die gewünschten Optionen an - falls nicht, wird Standard geliefert ◆ Standard-Option ○ Option ohne Aufpreis (NC: = nicht in Verbindung mit Option)
 Bitte beachten Sie, dass alle in diesem Anpassbogen abgefragten Abmessungen exakt anzugeben sind. Nachträgliche Anpassungen können konfigurationsabhängig zu weiterem Aufwand führen.
 Wir behalten uns eine Toleranz von +/- 10 mm für folgende Abmessungen vor: Sitzbreite, Rückenhöhe, Sitzhöhe vorn, Sitzhöhe hinten und Unterschenklänge.

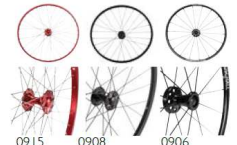
Art.-Nr.	Gewicht des Patienten = kg Beschreibung		CHF	
VORDERRÄDER				
DDP0801	4" Standard-Rad in Schwarz (29 mm breit)	<input type="checkbox"/>	<input type="radio"/>	    4" Starec-Rad mit schwarzer Bereifung, Radnabe in Schwarz (24 mm breit) 3" Skaterrad 4" Starec-Rad mit schwarzer Bereifung, Radnabe in Silber (24 mm breit) 4" Starec-Rad mit schwarzer Bereifung, Radnabe in Comet-Rot (24 mm breit) 4" Starec-Rad mit schwarzer Bereifung, Radnabe in Kupfer-Glanz (24 mm breit) 4"-Starec-Rad mit schwarzer Bereifung, Radnabe in Champagner (24 mm breit) 4" Starec-Rad mit schwarzer Bereifung, Radnabe in B-Blue (24 mm breit) 4" Starec-Rad mit schwarzer Bereifung, Radnabe in Arctic-Blau (24 mm breit) 4"-Starec-Rad mit schwarzer Bereifung, Radnabe in Olivgrün (24 mm breit) 4" FrogLeg Vorderräder mit schwarzer Bereifung, Radnabe in Schwarz (36 mm breit) 4" FrogLeg Vorderräder mit schwarzer Bereifung, Radnabe in Silber (36 mm breit) 5" Standard-Rad in Schwarz (29 mm breit) 5" Softroll Plus in Schwarz (31 mm breit) 5" Starec-Rad mit schwarzer Bereifung, Radnabe in Schwarz (24 mm breit) 5" Starec-Rad mit schwarzer Bereifung, Radnabe in Chrome (24 mm breit) 5" Starec-Rad mit schwarzer Bereifung, Radnabe in Silber (24 mm breit) 5" Starec-Rad mit schwarzer Bereifung, Radnabe in Comet-Rot (24 mm breit) 5" Starec-Rad mit schwarzer Bereifung, Radnabe in Kupfer-Glanz (24 mm breit) 5"-Starec-Rad mit schwarzer Bereifung, Radnabe in Champagner (24 mm breit) 5" Starec-Rad mit schwarzer Bereifung, Radnabe in B-Blue (24 mm breit) 5" Starec-Rad mit schwarzer Bereifung, Radnabe in Arctic-Blau (24 mm breit) 5"-Starec-Rad mit schwarzer Bereifung, Radnabe in Olivgrün (24 mm breit) 5" FrogLeg Vorderräder mit schwarzer Bereifung, Radnabe in Schwarz (36 mm breit) 5" FrogLeg Vorderräder mit schwarzer Bereifung, Radnabe in Silber (36 mm breit) 6" Softroll-Plus in Schwarz (32 mm breit) (NC: 90°-Beinstütze) 6" Luftrad (31 mm breit) (NC: 90°-Beinstütze) 7" Softroll-Plus in Schwarz (35 mm breit) (NC: 80°-, 90°-Beinstütze)
DDP0860	4" Softroll Plus in Schwarz (29 mm breit)	<input type="checkbox"/>	<input type="radio"/>	
DDP0809	4" Starec-Rad mit schwarzer Bereifung, Radnabe in Schwarz (24 mm breit)	<input type="checkbox"/>	111.00	
DDP0861	4" Starec-Rad mit schwarzer Bereifung, Radnabe in Chrome (24 mm breit)	<input type="checkbox"/>	111.00	
DDP0803	4" Starec-Rad mit schwarzer Bereifung, Radnabe in Silber (24 mm breit)	<input type="checkbox"/>	111.00	
DDP0808	4" Starec-Rad mit schwarzer Bereifung, Radnabe in Comet-Rot (24 mm breit)	<input type="checkbox"/>	111.00	
DDP0830	4" Starec-Rad mit schwarzer Bereifung, Radnabe in Kupfer-Glanz (24 mm breit)	<input type="checkbox"/>	111.00	
DDP0825	4"-Starec-Rad mit schwarzer Bereifung, Radnabe in Champagner (24 mm breit)	<input type="checkbox"/>	111.00	
DDP0807	4" Starec-Rad mit schwarzer Bereifung, Radnabe in B-Blue (24 mm breit)	<input type="checkbox"/>	111.00	
DDP0831	4" Starec-Rad mit schwarzer Bereifung, Radnabe in Arctic-Blau (24 mm breit)	<input type="checkbox"/>	111.00	
DDP0826	4"-Starec-Rad mit schwarzer Bereifung, Radnabe in Olivgrün (24 mm breit)	<input type="checkbox"/>	111.00	
DDP0796	4" FrogLeg Vorderräder mit schwarzer Bereifung, Radnabe in Schwarz (36 mm breit)	<input type="checkbox"/>	111.00	
DDP0797	4" FrogLeg Vorderräder mit schwarzer Bereifung, Radnabe in Silber (36 mm breit)	<input type="checkbox"/>	111.00	
DDP0810	5" Standard-Rad in Schwarz (29 mm breit)	<input type="checkbox"/>	<input type="radio"/>	
DDP0863	5" Softroll Plus in Schwarz (31 mm breit)	<input type="checkbox"/>	<input type="radio"/>	
DDP0819	5" Starec-Rad mit schwarzer Bereifung, Radnabe in Schwarz (24 mm breit)	<input type="checkbox"/>	111.00	
DDP0862	5" Starec-Rad mit schwarzer Bereifung, Radnabe in Chrome (24 mm breit)	<input type="checkbox"/>	111.00	
DDP0813	5" Starec-Rad mit schwarzer Bereifung, Radnabe in Silber (24 mm breit)	<input type="checkbox"/>	111.00	
DDP0818	5" Starec-Rad mit schwarzer Bereifung, Radnabe in Comet-Rot (24 mm breit)	<input type="checkbox"/>	111.00	
DDP0833	5" Starec-Rad mit schwarzer Bereifung, Radnabe in Kupfer-Glanz (24 mm breit)	<input type="checkbox"/>	111.00	
DDP0827	5"-Starec-Rad mit schwarzer Bereifung, Radnabe in Champagner (24 mm breit)	<input type="checkbox"/>	111.00	
DDP0817	5" Starec-Rad mit schwarzer Bereifung, Radnabe in B-Blue (24 mm breit)	<input type="checkbox"/>	111.00	
DDP0832	5" Starec-Rad mit schwarzer Bereifung, Radnabe in Arctic-Blau (24 mm breit)	<input type="checkbox"/>	111.00	
DDP0828	5"-Starec-Rad mit schwarzer Bereifung, Radnabe in Olivgrün (24 mm breit)	<input type="checkbox"/>	111.00	
DDP0798	5" FrogLeg Vorderräder mit schwarzer Bereifung, Radnabe in Schwarz (36 mm breit)	<input type="checkbox"/>	111.00	
DDP0799	5" FrogLeg Vorderräder mit schwarzer Bereifung, Radnabe in Silber (36 mm breit)	<input type="checkbox"/>	111.00	
DDP0820	6" Softroll-Plus in Schwarz (32 mm breit) (NC: 90°-Beinstütze)	<input type="checkbox"/>	<input type="radio"/>	
DDP0821	6" Luftrad (31 mm breit) (NC: 90°-Beinstütze)	<input type="checkbox"/>	<input type="radio"/>	
DDP0822	7" Softroll-Plus in Schwarz (35 mm breit) (NC: 80°-, 90°-Beinstütze)	<input type="checkbox"/>	<input type="radio"/>	
HINTERRÄDER				
DDP1118	Doppelgreifreifen rechts (nur für SB 360 - 500 mm, nicht mit Carbon-Radspritzschutz fest, Trommelbremse, Speichenschutz, 3° Radsturz, Tetra Clips, Hinterradposition 4, 5 und 6)	<input type="checkbox"/>	998.00	 Positionen
DDP1119	Doppelgreifreifen links (nur für SB 360 - 500 mm, nicht mit Carbon-Radspritzschutz fest, Trommelbremse, Speicherschutz, 3° Radsturz, Tetra Clips, Hinterradposition 4, 5 und 6)	<input type="checkbox"/>	998.00	
RADSTAND				
DDP0250	Standard-Hinterradbefestigung (NC: 1. Hinterradposition)	<input type="checkbox"/>	◆	Radstandsverlängerung 
DDP0249	Radstandsverlängerung, nur mit dieser Option sind Hinterradposition 5 bzw. 6 möglich (NC: CPS, 1. Hinterradposition)	<input type="checkbox"/>	126.00	
HINTERRADPOSITION				
DDP0263	1 (NC: Radstandsverlängerung, Aktivbremse, bei Sitztiefe < 480 mm, Radsturz 3°)	<input type="checkbox"/>	<input type="radio"/>	
DDP0264	2 (NC: Aktivbremse, bei Sitztiefe < 460 mm)	<input type="checkbox"/>	<input type="radio"/>	

☐ Bitte kreuzen Sie die gewünschten Optionen an - falls nicht, wird Standard geliefert ◆ Standard-Option ○ Option ohne Aufpreis (NC: = nicht in Verbindung mit Option)
 Bitte beachten Sie, dass alle in diesem Anpassbogen abgefragten Abmessungen exakt anzugeben sind. Nachträgliche Anpassungen können konfigurationsabhängig zu weiterem Aufwand führen.
 Wir behalten uns eine Toleranz von +/- 10 mm für folgende Abmessungen vor: Sitzbreite, Rückenhöhe, Sitzhöhe vorn, Sitzhöhe hinten und Unterschenkellänge.

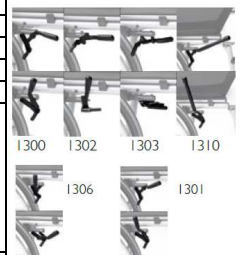
Art.-Nr.	Beschreibung		CHF																																																																						
DDP0265	3 (NC: Aktivbremse, bei Sitztiefe < 440 mm)	<input type="checkbox"/>	◆																																																																						
DDP0266	4 (NC: Kuschall-Armlehne in Verbindung mit Performance-Bremse, Doppelgreifreifen, Alber Anbau Kit , Aktivbremse bei Sitztiefe < 420 mm.)	<input type="checkbox"/>	○																																																																						
DDP0267	5, nur bei Radstandsverlängerung (NC: Kuschall-Armlehne in Verbindung mit Performance-Bremse, Doppelgreifreifen, Alber Anbau Kit)	<input type="checkbox"/>	○																																																																						
DDP0268	6, nur bei Radstandsverlängerung (NC: Kuschall-Armlehne in Verbindung mit Performance-Bremse, Doppelgreifreifen, Alber Anbau Kit)	<input type="checkbox"/>	○																																																																						
TETRA CLIP																																																																									
DDP0909	Tetra Clip (NC: Hinterräder mit Nabenbremse, Spinerger-Hinterräder)	<input type="checkbox"/>	139.00																																																																						
HINTERRADGRÖSSE																																																																									
DDP0901	22" nur mit küschall® Standard- und Starec-Hinterrad	<input type="checkbox"/>	○																																																																						
DDP0902	24"	<input type="checkbox"/>	◆																																																																						
DDP0903	26" nur mit küschall® Starec-Hinterrad	<input type="checkbox"/>	○																																																																						
RADSTURZ																																																																									
DDP0282	0°	<input type="checkbox"/>	◆																																																																						
DDP0283	3° (NC: 26"-Hinterrad, Performance-Bremse, Doppelgreifreifen, 1. Hinterradposition)	<input type="checkbox"/>	○																																																																						
HINTERRADAUSFÜHRUNG																																																																									
Für Trommelbremsen werden spezielle Hinterräder montiert!																																																																									
DDP0915	22", 24", 26", küschall® Starec-Hinterrad, Nabe in CPS, wenn gewählt	<input type="checkbox"/>	◆																																																																						
DDP0908	24" High-Performance Hinterrad, minus 350 g, schwarze Felge, Starec-Nabe, Schwarz oder CPS, wenn gewählt, gekreuzt gespeicht, nur mit Leichtlauf-, Profil- oder Schwalbe Marathon-Bereifung	<input type="checkbox"/>	297.00																																																																						
DDP0906	24" Spinerger LXX, Nabe, Felge und Speichen in Schwarz, kein CPS möglich (NC: küschall-Speichenschutz, Tetra Clip)	<input type="checkbox"/>	719.00																																																																						
ALBER ANBAU KIT (NC: Armlehnenrohre)																																																																									
DDP0916	E-Motion Adapterplatte, 0° Radsturz, inkl. Anti-Kippschutz der Firma ALBER (NC: 26"-Hinterräder)	<input type="checkbox"/>	879.00																																																																						
DDP0926	Twion Adapterplatte, nur mit 24" Hinterrad, 0° Radsturz, inkl. Anti-Kippschutz der Firma ALBER	<input type="checkbox"/>	879.00																																																																						
HINTERRADBEREIFUNG																																																																									
DDP1014	22", 24", 26", Schwalbe Rightrun Schwarz/Grau	<input type="checkbox"/>	◆																																																																						
DDP1002	22", 24", Profil 7 bar, 110 psi	<input type="checkbox"/>	○																																																																						
DDP1004	24", Pannensicher mit Profil, Grau (NC: High-Performance-, Spinerger LXX Hinterräder)	<input type="checkbox"/>	111.00																																																																						
DDP1006	24", Pannensicher Typ KIK, trapezförmig, Schwarz (NC: High-Performance-, Spinerger LXX, Hinterräder)	<input type="checkbox"/>	111.00																																																																						
DDP1007	22", 24", Pannensicher Leichtlauf, Grau (NC: High-Performance-, Spinerger LXX Hinterräder)	<input type="checkbox"/>	111.00																																																																						
DDP1010	24", 26" Schwalbe Marathon Plus: Pannensichere Luftbereifung, Smartguard Schutzgürtel: 5mm hochelastischer Spezialkautschuk	<input type="checkbox"/>	111.00																																																																						
DDP1011	24" Schwalbe ONE: Pannensicher, V-Guard: schnittresistente High-Tech Faser mit Seitenwand Schutz	<input type="checkbox"/>	69.00																																																																						
GREIFREIFEN																																																																									
DDP1113	22", 24", 26", Aluminium leicht, eloxiert, Abstand 30 mm	<input type="checkbox"/>	◆																																																																						
DDP1114	22", 24", 26", Aluminium leicht, eloxiert, Abstand 40 mm (montierbar auf 30 mm)	<input type="checkbox"/>	○																																																																						
DDP1117	22", 24", 25", 26", Aluminium leicht, schwarz, pulverbeschichtet, Abstand 30 mm	<input type="checkbox"/>	○																																																																						
DDP1122	24" Carbolife "Curve", Abstand 30 mm (montierbar auf 40 mm)	<input type="checkbox"/>	430.00																																																																						
DDP1102	22", 24", 26", Supergrripp, Abstand 30 mm (montierbar auf 40 mm) (NC: Doppelgreifreifen)	<input type="checkbox"/>	230.00																																																																						
DDP1104	24", 26", Edelstahl poliert, Abstand 30 mm (NC: Doppelgreifreifen)	<input type="checkbox"/>	○																																																																						
DDP1106	24", Titan, Abstand 30 mm (NC: Doppelgreifreifen)	<input type="checkbox"/>	218.00																																																																						
DDP1107	24", Titan, Abstand 40 mm (montierbar auf 30 mm) (NC: Doppelgreifreifen)	<input type="checkbox"/>	218.00																																																																						
DDP1120	Antrieb, Abstand 30 mm (NC: Doppelgreifreifen)	<input type="checkbox"/>	405.00																																																																						
DDP1121	24" Carbolife "Gekko", Abstand 30 mm (montierbar auf 40 mm)	<input type="checkbox"/>	460.00																																																																						
HAND- UND SPEICHENSCHUTZ																																																																									
DDP1200	22", 24", 26" Transparent	<input type="checkbox"/>	209.00																																																																						
DDP1202	24" küschall® (NC: Spinerger LXX-Hinterräder)	<input type="checkbox"/>	209.00																																																																						
DDP1208	24" küschall, Transparent und Weiß (NC: Spinerger LXX-Hinterräder)	<input type="checkbox"/>	209.00																																																																						
SICHERHEIT																																																																									
BREMSEN																																																																									
DDP1300	Standard-Bremse, Bremshebel gebogen (NC: Abduktionsrahmen)	<input type="checkbox"/>	◆																																																																						
DDP1301	Standard-Bremse, Bremshebel gerade	<input type="checkbox"/>	○																																																																						
DDP1302	Performance-Bremse (NC: Abduktionsrahmen, 3° Radsturz, Trommelbremse, Kuschall)	<input type="checkbox"/>	99.00																																																																						
DDP1303	Aktiv-Bremse (siehe Tabelle; in Verbindung mit 24" Hinterrädern)	<input type="checkbox"/>	99.00																																																																						
	<table border="1"> <thead> <tr> <th rowspan="2">Aktiv-Bremse</th> <th colspan="6">Hinterradposition</th> </tr> <tr> <th>Sitztiefe (mm)</th> <th>1</th> <th>2</th> <th>3</th> <th>4</th> <th>5</th> <th>6</th> </tr> </thead> <tbody> <tr> <td></td> <td>320-380</td> <td></td> <td></td> <td></td> <td></td> <td></td> <td></td> </tr> <tr> <td></td> <td>400</td> <td></td> <td></td> <td></td> <td></td> <td></td> <td></td> </tr> <tr> <td></td> <td>420</td> <td></td> <td></td> <td></td> <td></td> <td></td> <td></td> </tr> <tr> <td></td> <td>440</td> <td></td> <td></td> <td></td> <td></td> <td></td> <td></td> </tr> <tr> <td></td> <td>460</td> <td></td> <td></td> <td></td> <td></td> <td></td> <td></td> </tr> <tr> <td></td> <td>480</td> <td></td> <td></td> <td></td> <td></td> <td></td> <td></td> </tr> <tr> <td></td> <td>500</td> <td></td> <td></td> <td></td> <td></td> <td></td> <td></td> </tr> </tbody> </table>	Aktiv-Bremse	Hinterradposition						Sitztiefe (mm)	1	2	3	4	5	6		320-380								400								420								440								460								480								500								
Aktiv-Bremse	Hinterradposition																																																																								
	Sitztiefe (mm)	1	2	3	4	5	6																																																																		
	320-380																																																																								
	400																																																																								
	420																																																																								
	440																																																																								
	460																																																																								
	480																																																																								
	500																																																																								
DDP1306	Zugbremse	<input type="checkbox"/>	○																																																																						
DDP1304	Trommelbremse für Begleitperson, montiert mit speziellem Hinterrad (Rightrun Bereifung Schwarz/Grau, Alu-Greifreifen) auf einer schwarzen Adapterplatte (NC: 1. Hinterradposition, Tetra Clip, Starec-Nabe, High-Performance Rad, 3° Radsturz, abklappbare Schiebegriffe, Schiebegriffe kurz, Speichenschutz)	<input type="checkbox"/>	549.00																																																																						
DDP1310	Bremshebelverlängerung für geraden Bremshebel und Zugbremse	<input type="checkbox"/>	59.00																																																																						



0909



0916/0926



☐ Bitte kreuzen Sie die gewünschten Optionen an - falls nicht, wird Standard geliefert ◆ Standard-Option ○ Option ohne Aufpreis (NC: = nicht in Verbindung mit Option)
 Bitte beachten Sie, dass alle in diesem Anpassbogen abgefragten Abmessungen exakt anzugeben sind. Nachträgliche Anpassungen können konfigurationsabhängig zu weiterem Aufwand führen.
 Wir behalten uns eine Toleranz von +/- 10 mm für folgende Abmessungen vor: Sitzbreite, Rückenhöhe, Sitzhöhe vorn, Sitzhöhe hinten und Unterschenkellänge.

Gewicht des Patienten = kg			
Art.-Nr.	Beschreibung		CHF
SICHERHEITZUBEHÖR			
Pro Seite können max. 2 Adaptionen (Kippschutz, Ankipphilfe, Stockhalter, Transiträder) gewählt werden			
DDP1702	Kippschutz, wegschwenkbar, rechts	<input type="checkbox"/>	159.00
DDP1703	Kippschutz, wegschwenkbar, links	<input type="checkbox"/>	159.00
DDP1704	Kippschutz, wegschwenkbar, beidseitig	<input type="checkbox"/>	318.00
DDP1730	Positionierungsgurt mit Schnappverschluss	<input type="checkbox"/>	59.00
DDP1710	Reflektoren / Passive Beleuchtung, montiert an den Speichen	<input type="checkbox"/>	◆
DDP1711	Reflektoren / Passive Beleuchtung, beigelegt	<input type="checkbox"/>	○
TRANSPORTBEFESTIGUNG			
DDP1770	Transportbefestigungs-Kit, Sicherheitsgurt mit Schnappverschluss inkl. Aufkleber zur Markierung der Befestigungspunkte (NC: RH < 400 mm)	<input type="checkbox"/>	59.00
SONSTIGES ZUBEHÖR			
Pro Seite können max. 2 Adaptionen (Kippschutz, Ankipphilfe, Stockhalter, Transiträder) gewählt werden			
DDP1744	Gepäckträger, hochklappbar	<input type="checkbox"/>	142.00
DDP1745	Getränkeflaschenhalter	<input type="checkbox"/>	28.80
DDP1729	Hinterrahmenschutz, angeschraubt	<input type="checkbox"/>	○
DDP1760	Therapietisch einstellbar, Polycarbonat (NC: SB 320 mm und 340 mm)	<input type="checkbox"/>	425.00
DDP1708	Ankipphilfe, rechts (NC: Stockhalter rechts)	<input type="checkbox"/>	59.00
DDP1709	Ankipphilfe, links (NC: Stockhalter links)	<input type="checkbox"/>	59.00
DDP1718	Ankipphilfe, beidseitig (NC: Stockhalter)	<input type="checkbox"/>	118.00
DDP1706	Stockhalter, rechts (NC: Ankipphilfe, rechts)	<input type="checkbox"/>	99.00
DDP1707	Stockhalter, links (NC: Ankipphilfe, links)	<input type="checkbox"/>	99.00
DDP1719	Stockhalter, beidseitig (NC: E-Motion Adapterplatte, Ankipphilfe)	<input type="checkbox"/>	198.00
DDP1700	Transiträder 3"	<input type="checkbox"/>	259.00
DDP1715	Luftpumpe	<input type="checkbox"/>	18.00
DDP1712	küschall® Uhr als Lagerblockabdeckung, rechts	<input type="checkbox"/>	99.00
DDP1713	küschall® Uhr als Lagerblockabdeckung, links	<input type="checkbox"/>	99.00
DDP1717	Werkzeugsatz	<input type="checkbox"/>	○
RÄDERTASCHE			
DDP1728	Rädertasche, für Transport oder Reise, nur für 24" und 26" Hinterräder	<input type="checkbox"/>	149.00
DDP1734	24" Mountain-Bike Räder mit Tasche, mit Aluminium-Greifreifen	<input type="checkbox"/>	687.00



MYküschall



Bitte beschreiben Sie auf dem "MY-Küschall" Bestellblatt ausführlich Ihre individuellen Wünsche.
 Senden Sie das komplett ausgefüllte Bestellformular bitte an: rehabservice@invacare.com